

MAGALLANES EUROPEAN EQUITY, FI

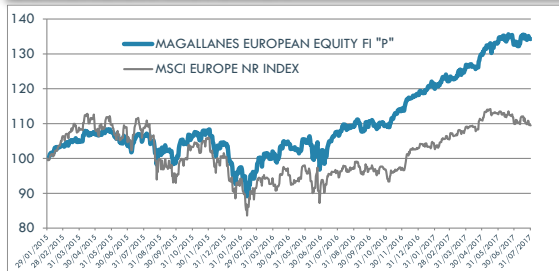
POLÍTICA DE INVERSIÓN

Fondo de inversión gestionado bajo los principios de la inversión estilo valor que invierte en compañías cuyo precio de mercado se encuentra por debajo de su valoración fundamental a largo plazo.

La vocación inversora del Fondo está centrada principalmente en empresas cotizadas europeas, sin excluir otros valores de países OCDE.

Objetivo de inversión: preservar y hacer crecer el capital del Fondo generando rentabilidades a largo plazo por encima de las del mercado.

COTIZACIÓN HISTÓRICA



RENTABILIDADES ACUMULADAS

| | Fondo | Índice |
|---------------------------|--------|--------|
| Mes | 1,22% | -0,37% |
| 3 meses | 3,45% | -1,36% |
| 6 meses | 11,90% | 6,68% |
| 1 año | 24,74% | 13,54% |
| Desde inicio de año | 13,55% | 6,28% |
| Desde inicio (29/01/2015) | 34,26% | 9,49% |
| Desde inicio, anualizado | 12,49% | 3,69% |

Fondo: MAGALLANES EUROPEAN EQUITY, FI "P". Índice de referencia: MSCI EUROPE NR INDEX. Reinversión de dividendos netos incluidos.

RENTABILIDAD HISTÓRICA MENSUAL

| | Enero* | Febrero | Marzo | Abril | Mayo | Junio | Julio | Agosto | Septiembre | Octubre | Noviembre | Diciembre | |
|-----------------|--------|---------|-------|-------|-------|--------|-------|--------|------------|---------|-----------|-----------|--------|
| 2015 | 0,10% | 3,63% | 1,32% | 1,75% | 0,62% | -3,73% | 2,78% | -3,89% | -2,33% | 6,53% | 1,30% | -3,36% | 4,23% |
| *Desde 29/01/15 | | | | | | | | | | | | | |
| 2016 | -6,49% | -0,96% | 5,46% | 2,26% | 0,97% | -4,10% | 6,77% | 1,37% | 1,25% | -0,94% | 4,52% | 3,37% | 13,45% |
| 2017 | 1,47% | 2,02% | 3,64% | 2,31% | 2,74% | -0,53% | 1,22% | - | - | - | - | - | 13,55% |

INVERSIÓN EN EL FONDO

Principales posiciones

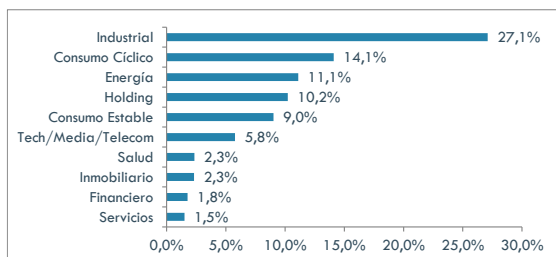
| | |
|-------------|------|
| E.ON SE | 3,8% |
| Savencia SA | 3,6% |
| Bouygues SA | 3,5% |
| Hornbach AG | 3,5% |
| Renault SA | 3,5% |

Composición y características de la inversión

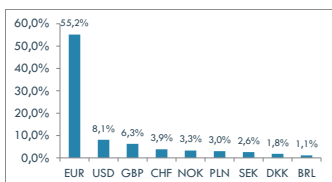
| | |
|--------------------------------------|----------|
| Número de valores | 37 |
| Nivel de inversión en renta variable | 85,3% |
| Uso de productos derivados | No |
| Peso de las 10 primeras posiciones | 34,1% |
| Rotación anualizada | < 100% |
| Plazo de inversión recomendado | > 7 años |

Estructura del Fondo

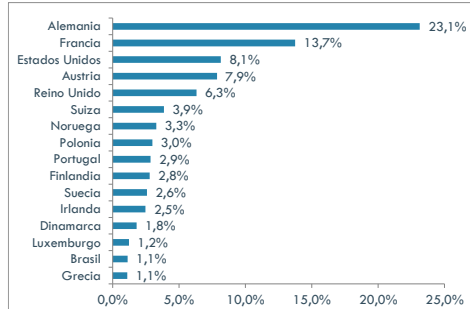
EXPOSICIÓN SECTORIAL



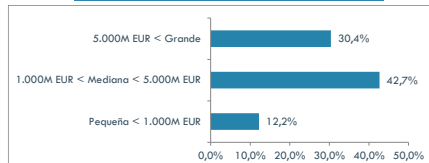
EXPOSICIÓN DIVISA



EXPOSICIÓN GEOGRÁFICA



CAPITALIZACIÓN BURSÁTIL



DATOS DEL FONDO

| | |
|--------------------------------------|--|
| Categoría | Renta Variable Europea |
| Fecha inicio (clase P) | 29/01/2015 |
| Tipo de fondo | UCITS |
| Divisa | Euros |
| Valor liquidativo | Diario |
| Patrimonio | 389.645.370,40 € |
| Código ISIN, por clase | ES0159259003 clase E, ES0159259029 clase P, ES0159259011 clase M |
| NAV, por clase | 135,94 € clase E, 133,41 € clase P, 131,72 € clase M |
| Comisión de gestión anual, por clase | 1,25% clase P, 1,75% clase M |
| Inversión mínima, por clase | 1.000.000 € clase P, 1 participación clase M |

| | |
|-------------------------|--|
| Entidad Gestora | Magallanes Value Investors, S.A. S.G.I.I.C. |
| Nº de registro CNMV | 239 |
| Gestor del Fondo | Iván Marín, CFA |
| Relación con Inversores | Mercedes Azpiroz Arteche |
| Teléfono | +34 91 426 48 12 |
| Correo electrónico | mazpiroz@magallanesvalue.com |
| Dirección | C/ Lagasca 88, Planta 4, 28001 Madrid (España) |
| Entidad Depositaria | Santander Securities Services, S.A. |
| Auditor | Deloitte |
| Entidad Regulatoria | CNMV |

Las rentabilidades pasadas no garantizan rentabilidades futuras. El valor de las inversiones y de sus rendimientos pueden variar y el inversor puede no recuperar su inversión original. Consulte el folleto informativo y demás documentación del fondo en la web de la Gestora www.magallanesvalue.com y en la CNMV. Este documento es informativo y no supone recomendación u oferta de suscribir participaciones. La Gestora está inscrita en la CNMV con el número 239.